



tapizados arenal

Disfrute del relax



Fabricamos para ti

Considero más valiente al que conquista sus deseos que al que conquista a sus enemigos, ya que la victoria más dura es la victoria sobre uno mismo.

*Aristóteles
384 AC-322 AC. Filósofo griego.*

Sólo la experiencia adquirida durante estos 33 años, nos ha proporcionado las herramientas necesarias para conseguir posicionar nuestra empresa como marca de referencia en el mercado.

En nuestras instalaciones de 6.500 m², se fabrican íntegramente cada uno de nuestros modelos, consiguiendo así poder supervisar todos los procesos de trabajo a través de nuestro departamento de calidad.

Sólo seleccionando las mejores materias primas de proveedores nacionales y a través de la especialización de nuestro personal con dos líneas de producción separadas (metal y madera), se consigue un alto nivel de satisfacción de nuestros clientes que año tras año han confiado en nosotros.

English

I count him braver who overcomes his desires than him who conquers his enemies; for the hardest victory is over self.

*Aristotle
384 AC-322 AC. Greek philosopher.*

Only the experience gained during these 33 years has provided us the tools to get position our company as a leading brand in the market tools.

At our facilities 6,500 m², is entirely made each of our models and getting to monitor all work processes through our quality department.

Selecting only the best raw materials from domestic suppliers and through the expertise of our staff with two separate production lines (metal and wood), a high level of customer satisfaction that is achieved year after year have trusted us.

Français

Je considère plus courageux qui conquiert ses souhaits que qui conquiert ses ennemis, puisque la victoire la plus difficile est la victoire sur soi-même.

*Aristotes
384 BC-322 BC. Philosophe grec.*

Nos 33 années d'expérience nous ont fournis le nécessaire pour positionner notre entreprise comme un référentiel de notre secteur sur le marché.

La totale fabrication de chacun de nos modèles dans nos installations de 6.500 m², permet que notre département de qualité puisse contrôler entièrement le processus de fabrication.

La sélection des meilleures matières premières de nos fournisseurs nationaux, et la spécialisation de notre personnel avec deux lignes de fabrication (métal et bois), nous permet d'obtenir une grande satisfaction de nos clients qui nous font confiance depuis des années.



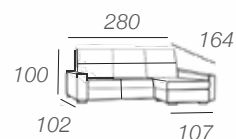
Tivoli

Chaiselongue

Tapizados disponibles
serie H / M / S



- CABEZALES RECLINABLES
- ASIENTOS DESLIZANTES
- ARCON



Medidas base
Ancho: 280 CM
Fondo: 160 CM
Alto: 100 CM

MEDIDAS APROX.



Tapizado: Supra arena

Características técnicas

Estructura de madera forrada en napa y goma.
Bastidor preparado con cincha elástica.
Respaldo desenfundable con fibra hueca y goma picada.
Asiento desenfundable con fibra 250 gr.
Patas de metal.

Technical characteristics

Wooden frame covered with imitation leather and foam.
Frame made with elastic rubber webbing.
Detachable cover of hollow fibre and chopped foam.
Detachable seat cover with 250 gr. fibre.
Metal legs.

Caractéristiques techniques

Structure en bois recouvert en napée et mousse.
Châssis avec des sangles élastiques.
Dossier déhoussable garni de fibre creuse et piquage de mousse.
Siège déhoussable avec fibre 250 gr.
Pieds en métal.

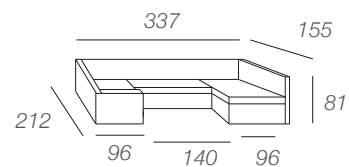
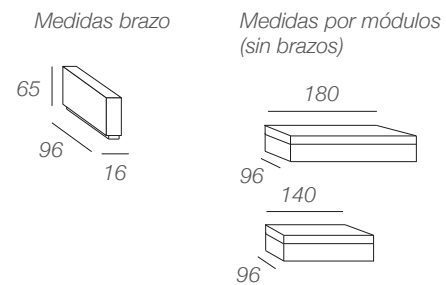
Oslo

Chaiselongue

Tapizados disponibles
serie H / M / S



TRES PIEZAS PARA COMBINAR A SU GUSTO



Medidas base
Ancho: 337 CM
Fondo: 202 CM
Alto: 65 CM

MEDIDAS APROX.



Tapizado: Fez gris / Polipiel negro

Características técnicas

Estructura de madera forrada en napa y goma.
Bastidor preparado con cincha elástica.
Cojines desenfundables con fibra hueca y goma picada.
Asiento desenfundable con fibra 250 gr.
Patas de metal.

Technical characteristics

Wooden frame covered with imitation leather and foam.
Frame made with elastic rubber webbing.
Detachable pillow of hollow fibre and chopped foam.
Detachable seat cover with 250 gr. fibre.
Metal legs.

Caractéristiques techniques

Structure en bois recouvert en napée et mousse.
Châssis avec des sangles élastiques.
Coussins déhoussable garni de fibre creuse et piquage de mousse.
Siège déhoussable avec fibre 250 gr.
Pieds en métal.

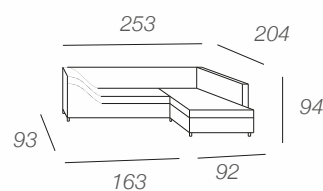
Diván

Chaiselongue

Tapizados disponibles
serie H / M / S



Tapizado: Fez beige / Polipiel choco



Medidas base
Ancho: 251 CM
Fondo: 202 CM
Alto: 75 CM

MEDIDAS APROX.

Características técnicas

Estructura de madera forrada en napa y goma.
Bastidor preparado con cincha elástica.
Cojines desenfundables con fibra hueca y goma picada.
Asiento desenfundable con fibra 250 gr.
Patas de metal.

Technical characteristics

Wooden frame covered with imitation leather and foam.
Frame made with elastic rubber webbing.
Detachable pillow of hollow fibre and chopped foam.
Detachable seat cover with 250 gr. fibre.
Metal legs.

Caractéristiques techniques

Structure en bois recouvert en napée et mousse.
Châssis avec des sangles élastiques.
Coussins déhoussable garni de fibre creuse et piquage de mousse.
Siège déhoussable avec fibre 250 gr.
Pieds en métal.

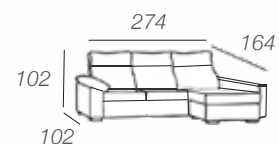
Capri

Chaiselongue

Tapizados disponibles
serie H / M / S



- CABEZALES RECLINABLES
- ASIENTOS DESLIZANTES
- 2 PUFFS
- ARCÓN.



Medidas base
Ancho: 274 CM
Fondo: 160 CM
Alto: 102 CM

MEDIDAS APROX.



Tapizado: Supra plomo

Características técnicas

Estructura de madera forrada en napa y goma.
Bastidor preparado con cincha elástica.
Respaldo desenfundable con fibra hueca y goma picada.
Asiento desenfundable con fibra 250 gr.
Patatas de metal.

Technical characteristics

Wooden frame covered with imitation leather and foam.
Frame made with elastic rubber webbing.
Detachable cover of hollow fibre and chopped foam.
Detachable seat cover with 250 gr. fibre.
Metal legs.

Caractéristiques techniques

Structure en bois recouvert en napée et mousse.
Châssis avec des sangles élastiques.
Dossier déhoussable garni de fibre creuse et piquage de mousse.
Siège déhoussable avec fibre 250 gr.
Pieds en métal.

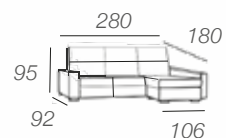
Aitana

Chaiselongue

Tapizados disponibles
serie H / M / S



- CABEZALES RECLINABLES
- ASIENTOS DESLIZANTES
- CHAISE LONGUE REVERSIBLE
- 4 PUFFS



Medidas base
Ancho: 280 CM
Fondo: 180 CM
Alto: 61,5 CM

MEDIDAS APROX.



Tapizado: Venecia perla / Laner perla

Características técnicas

Estructura de madera forrada en napa y goma.
Bastidor preparado con cincha elástica.
Respaldo desenfundable con fibra hueca y goma picada.
Asiento desenfundable con fibra 250 gr.
Patatas de madera y metal.

Technical characteristics

Wooden frame covered with imitation leather and foam.
Frame made with elastic rubber webbing.
Detachable cover of hollow fibre and chopped foam.
Detachable seat cover with 250 gr. fibre.
Wooden and metal legs.

Caractéristiques techniques

Structure en bois recouvert en napée et mousse.
Châssis avec des sangles élastiques.
Dossier déhoussable garni de fibre creuse et piquage de mousse.
Siège déhoussable avec fibre 250 gr.
Pieds en bois et métal.



Módena

Chaiselongue

Tapizados disponibles
serie H / M / S



- CABEZALES RECLINABLES
- ASIENTOS DESLIZANTES
- PUFF REVERSIBLE

Tapizado: Caruso rojo / Dalí negro

Características técnicas

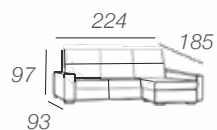
Estructura de madera forrada en napa y goma.
Bastidor preparado con cincha elástica.
Respaldo desenfundable con fibra hueca y goma picada.
Asiento desenfundable con fibra 250 gr.
Patas de madera.

Technical characteristics

Wooden frame covered with imitation leather and foam.
Frame made with elastic rubber webbing.
Detachable cover of hollow fibre and chopped foam.
Detachable seat cover with 250 gr. fibre.
Wooden legs.

Caractéristiques techniques

Structure en bois recouvert en napée et mousse.
Châssis avec des sangles élastiques.
Dossier déhoussable garni de fibre creuse et piquage de mousse.
Siège déhoussable avec fibre 250 gr.
Pieds en bois.



Medidas base
Ancho: 224 CM
Fondo: 183 CM
Alto: 60,5 CM

MEDIDAS APROX.



Sofá París

Tapizados disponibles
serie H / M / S



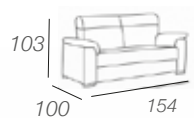
Tapizado: Cuadros marrón / Dalí choco



Tapizado: Dalí berenjena

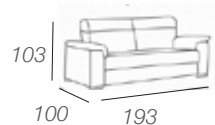
- CABEZAL RECLINABLE O FIJO
- ASIENTO DESLIZANTE O FIJO

2 plazas



Medidas base
Ancho: 150 CM
Fondo: 97 CM
Alto: 87 CM

3 plazas



Medidas base
Ancho: 189 CM
Fondo: 97 CM
Alto: 87 CM

MEDIDAS APROX.



Tapizado: Venecia rojo / Laner rojo / Laner negro

Características técnicas

Estructura de madera forrada en napa y goma.
Bastidor preparado con cincha elástica.
Respaldo desenfundable con fibra hueca y goma picada.
Asiento desenfundable con fibra 250 gr.
Patas de madera y metal.

Technical characteristics

Wooden frame covered with imitation leather and foam.
Frame made with elastic rubber webbing.
Detachable cover of hollow fibre and chopped foam.
Detachable seat cover with 250 gr. fibre.
Wooden and metal legs.

Caractéristiques techniques

Structure en bois recouvert en napée et mousse.
Châssis avec des sangles élastiques.
Dossier déhoussable garni de fibre creuse et piquage de mousse.
Siège déhoussable avec fibre 250 gr.
Pieds en bois et métal.

París

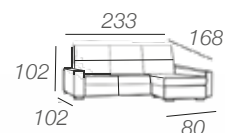
Chaiselongue

Tapizados disponibles
serie H / M / S



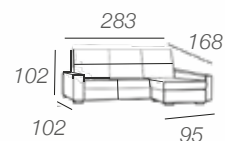
- ASIENTO DESLIZANTE O FIJO
- CHAISE LONGUE REVERSIBLE
- SE FABRICA EN DOS MEDIDAS

2 plazas



Medidas base
Ancho: 230 CM
Fondo: 164 CM
Alto: 90,5 CM

3 plazas



Medidas base
Ancho: 281 CM
Fondo: 164 CM
Alto: 90,5 CM

MEDIDAS APROX.

Tapizado: Togo chicle

Características técnicas

Estructura de madera forrada en napa y goma.
Bastidor preparado con cincha elástica.
Respaldo desenfundable con fibra hueca y goma picada.
Asiento desenfundable con fibra 250 gr.
Patas de madera y metal.

Technical characteristics

Wooden frame covered with imitation leather and foam.
Frame made with elastic rubber webbing.
Detachable cover of hollow fibre and chopped foam.
Detachable seat cover with 250 gr. fibre.
Wooden and metal legs.

Caractéristiques techniques

Structure en bois recouvert en napée et mousse.
Châssis avec des sangles élastiques.
Dossier déhoussable garni de fibre creuse et piquage de mousse.
Siège déhoussable avec fibre 250 gr.
Pieds en bois et métal.



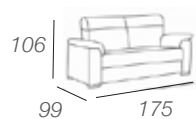
Sofá Londres

Tapizados disponibles
serie H / M / S



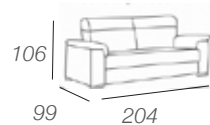
Tapizado: Togo rojo

2 plazas



Medidas base
Ancho: 169 CM
Fondo: 90 CM
Alto: 85 CM

3 plazas



Medidas base
Ancho: 194 CM
Fondo: 90 CM
Alto: 85 CM

MEDIDAS APROX.

Características técnicas

Estructura de madera forrada en napa y goma.
Bastidor preparado con cincha elástica.
Respaldo desenfundable con fibra hueca y goma picada.
Asiento desenfundable con fibra 250 gr.
Patas de madera.

Technical characteristics

Wooden frame covered with imitation leather and foam.
Frame made with elastic rubber webbing.
Detachable cover of hollow fibre and chopped foam.
Detachable seat cover with 250 gr. fibre.
Wooden legs.

Caractéristiques techniques

Structure en bois recouvert en nappée et mousse.
Châssis avec des sangles élastiques.
Dossier déhoussable garni de fibre creuse et piquage de mousse.
Siège déhoussable avec fibre 250 gr.
Pieds en bois.

Sofá Turín

Tapizados disponibles
serie H / M / S



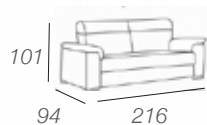
Tapizados: Cuadros rojo / Dalí gris

2 plazas



Medidas base
Ancho: 176 CM
Fondo: 88 CM
Alto: 84 CM

3 plazas



Medidas base
Ancho: 216 CM
Fondo: 88 CM
Alto: 84 CM

MEDIDAS APROX.



Tapizado: Cuadros blancos / Dalí gris

Características técnicas

Estructura de madera forrada en napa y goma.
Bastidor preparado con cincha elástica.
Respaldo desenfundable con fibra hueca y goma picada.
Asiento desenfundable con fibra 250 gr.
Patatas de madera.

Technical characteristics

Wooden frame covered with imitation leather and foam.
Frame made with elastic rubber webbing.
Detachable cover of hollow fibre and chopped foam.
Detachable seat cover with 250 gr. fibre.
Wooden legs.

Caractéristiques techniques

Structure en bois recouvert en napée et mousse.
Châssis avec des sangles élastiques.
Dossier déhoussable garni de fibre creuse et piquage de mousse.
Siège déhoussable avec fibre 250 gr.
Pieds en bois.

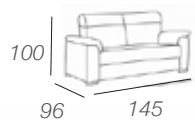
Sofá Oporto

Tapizados disponibles
serie H / M / S



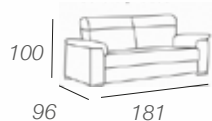
Tapizado: Fez beige

2 plazas



Medidas base
Ancho: 143 CM
Fondo: 90 CM
Alto: 84 CM

3 plazas



Medidas base
Ancho: 178 CM
Fondo: 90 CM
Alto: 84 CM

MEDIDAS APROX.

Características técnicas

Estructura de madera forrada en napa y goma.
Bastidor preparado con cincha elástica.
Respaldo desenfundable con fibra hueca y goma picada.
Asiento desenfundable con fibra 250 gr.
Patas de madera.

Technical characteristics

Wooden frame covered with imitation leather and foam.
Frame made with elastic rubber webbing.
Detachable cover of hollow fibre and chopped foam.
Detachable seat cover with 250 gr.
Wooden legs.

Caractéristiques techniques

Structure en bois recouvert en napée et mousse.
Châssis avec des sangles élastiques.
Dossier déhoussable garni de fibre creuse et piquage de mousse.
Siège déhoussable avec fibre 250 gr.
Pieds en bois.

Génova

Chaiselongue

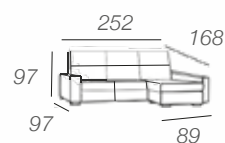
Tapizados disponibles
serie H / M / S



Tapizado: Supra plata



Tapizado: Venecia chicle / Laner chicle



Medidas base
Ancho: 248 CM
Fondo: 93 CM
Alto: 88 CM

MEDIDAS APROX.

Características técnicas

Estructura de madera forrada en napa y goma.
Bastidor preparado con cincha elástica.
Respaldo desenfundable con fibra hueca y goma picada.
Asiento desenfundable con fibra 250 gr.
Patatas de madera.

Technical characteristics

Wooden frame covered with imitation leather and foam.
Frame made with elastic rubber webbing.
Detachable cover of hollow fibre and chopped foam.
Detachable seat cover with 250 gr. fibre.
Wooden legs.

Caractéristiques techniques

Structure en bois recouvert en napée et mousse.
Châssis avec des sangles élastiques.
Dossier déhoussable garni de fibre creuse et piquage de mousse.
Siège déhoussable avec fibre 250 gr.
Pieds en bois.



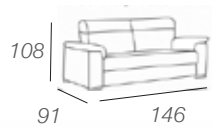
Sofá Landy

Tapizados disponibles
serie H / M / S



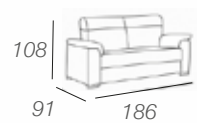
Tapizado: Miami mandarina / Alba choco

2 plazas



Medidas base
Ancho: 140 CM
Fondo: 88 CM
Alto: 90 CM

3 plazas



Medidas base
Ancho: 178 CM
Fondo: 88 CM
Alto: 90 CM

MEDIDAS APROX.

Características técnicas

Estructura de madera forrada en napa y goma.
Bastidor preparado con cincha elástica.
Respaldo desenfundable con fibra hueca y goma picada.
Asiento desenfundable con fibra 250 gr.
Patas de madera.

Technical characteristics

Wooden frame covered with imitation leather and foam.
Frame made with elastic rubber webbing.
Detachable cover of hollow fibre and chopped foam.
Detachable seat cover with 250 gr.
Wooden legs.

Caractéristiques techniques

Structure en bois recouvert en napée et mousse.
Châssis avec des sangles élastiques.
Dossier déhoussable garni de fibre creuse et piquage de mousse.
Siège déhoussable avec fibre 250 gr.
Pieds en bois.

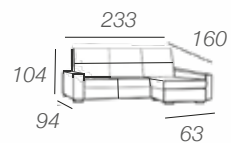
Landy

Chaiselongue

Tapizados disponibles
serie H / M / S



Tapizado: Togo Perla



MEDIDAS APROX.

Medidas base
Ancho: 221 CM
Fondo: 87 CM
Alto: 91 CM

Características técnicas

Estructura de madera forrada en napa y goma.
Bastidor preparado con cincha elástica.
Respaldo desenfundable con fibra hueca y goma picada.
Asiento desenfundable con fibra 250 gr.
Patas de madera.

Technical characteristics

Wooden frame covered with imitation leather and foam.
Frame made with elastic rubber webbing.
Detachable cover of hollow fibre and chopped foam.
Detachable seat cover with 250 gr. fibre.
Wooden legs.

Caractéristiques techniques

Structure en bois recouvert en napée et mousse.
Châssis avec des sangles élastiques.
Dossier déhoussable garni de fibre creuse et piquage de mousse.
Siège déhoussable avec fibre 250 gr.
Pieds en bois.

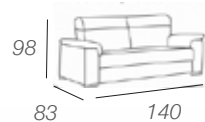


Niza ^{Sofá}

Tapizados disponibles
serie H / M

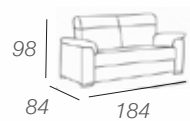


2 plazas



Medidas base
Ancho: 135 CM
Fondo: 81 CM
Alto: 90 CM

3 plazas



Medidas base
Ancho: 177 CM
Fondo: 81 CM
Alto: 90 CM

MEDIDAS APROX.

Tapizado: Zafiro camel / Alba choco

Características técnicas

Estructura de madera forrada en napa y goma.
Bastidor preparado con cincha elástica.
Respaldo desenfundable con fibra.
Asiento desenfundable con fibra 250 gr.
Patas de PVC.

Technical characteristics

Wooden frame covered with imitation leather and foam.
Frame made with elastic rubber webbing.
Detachable cover of fibre.
Detachable seat cover with 250 gr. fibre.
PVC legs.

Caractéristiques techniques

Structure en bois recouvert en napée et mousse.
Châssis avec des sangles élastiques.
Dossier déhoussable garni de fibre.
Siège déhoussable avec fibre 250 gr.
Pieds en PVC.

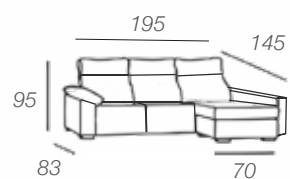
Maxi

Chaiselongue

Tapizados disponibles
serie H / M / S



Tapizado: Zafiro lila / Alba negro



Medidas base
Ancho: 193 CM
Fondo: 140 CM
Alto: 91 CM

MEDIDAS APROX.

Características técnicas

Estructura de madera forrada en napa y goma.
Bastidor preparado con cincha elástica.
Respaldo desenfundable con fibra.
Asiento desenfundable con fibra 250 gr.
Patas de PVC.

Technical characteristics

Wooden frame covered with imitation leather and foam.
Frame made with elastic rubber webbing.
Detachable cover of fibre.
Detachable seat cover with 250 gr. fibre.
PVC legs.

Caractéristiques techniques

Structure en bois recouvert en nappée et mousse.
Châssis avec des sangles élastiques.
Dossier déhoussable garni de fibre.
Siège déhoussable avec fibre 250 gr.
Pieds en PVC.



Milán

Sofá-cama

Tapizados disponibles
serie H / M / S

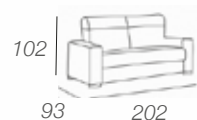
BRAZO SIESTA



MEDIDAS CAMA: 199 X 196 CM
MEDIDAS COLCHON: 185 X 140 X 11 CM

BRAZOS DISPONIBLES

BRAZO NORMAL: 18 CM (ancho)
BRAZO SIESTA: 26 CM (ancho)



Medidas base
Ancho: 202 CM
Fondo: 93 CM
Alto: 86 CM

MEDIDAS APROX.



Tapizado: Fez café

Características técnicas

Estructura metálica con brazos de madera forrada en napa y goma.
Mecanismo metálico con lamas de haya y eucalipto.
Respaldo desenfundable con fibra hueca y goma picada.
Asiento desenfundable con fibra 250 gr.
Patatas de madera.

Technical characteristics

Wooden frame covered with imitation leather and foam.
Metallic mechanism with beech and eucalyptus wood sheets.
Detachable cover of hollow fibre and chopped foam.
Detachable seat cover with 250 gr. fibre.
Wooden legs.

Caractéristiques techniques

Structure en bois recouvert en napée et mousse.
Mécanisme métallique avec lattes en hêtre et eucalyptus.
Dossier déhoussable garni de fibre creuse et piquage de mousse.
Siège déhoussable avec fibre 250 gr.
Pieds en bois.

Nápoles

Chaiselongue

Tapizados disponibles
serie H / M / S



Sofá-cama chaiselongue con arcón



MEDIDAS CAMA: 199 X 196 CM
MEDIDAS COLCHON: 185 X 140 X 11 CM

BRAZOS DISPONIBLES
BRAZO NORMAL: 18 CM (ancho)
BRAZO SIESTA: 26 CM (ancho)



Tapizado: Togo Turquesa

Características técnicas

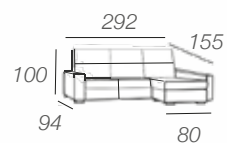
Estructura metálica con brazos de madera forrada en napa y goma.
Mecanismo metálico con lamas de haya y eucalipto.
Respaldo desenfundable con fibra hueca y goma picada.
Asiento desenfundable con fibra 250 gr.
Patatas de madera.

Technical characteristics

Wooden frame covered with imitation leather and foam.
Metallic mechanism with beech and eucalyptus wood sheets.
Detachable cover of hollow fibre and chopped foam.
Detachable seat cover with 250 gr. fibre.
Wooden legs.

Caractéristiques techniques

Structure en bois recouvert en nappée et mousse.
Mécanisme métallique avec lattes en hêtre et eucalyptus.
Dossier déhoussable garni de fibre creuse et piquage de mousse.
Siège déhoussable avec fibre 250 gr.
Pieds en bois.



Medidas base
Ancho: 292 CM
Fondo: 94 CM
Alto: 86 CM

MEDIDAS APROX.



Río

Sofá-cama

Tapizados disponibles
serie H / A



Tapizado: Londres



Colchón GOMA 187 x 128 x 12 CM



MEDIDAS APROX.



Tapizado: Levante azul

Características técnicas

Sofá cama bisagra automática con dos posiciones.
Base metálica.
Bastidores metálicos con 20 lamas (2x10) de haya y eucalipto.
Colchón goma, Arbolat 25 kg/m³ o Arbolat 30 kg/m³.
Edredón 320 gr. con dibujo cerrado.

Technical characteristics

Sofa bed with automatic hinge with two positions
Metallic base.
Metallic structure with 20 beech and eucalyptus wood sheets (2x10).
Foam mattress, Arbolat 25 kg/m³ or Arbolat 30 kg/m³.
320 gr. printed duvet.

Caractéristiques techniques

Canapé-lit avec charnière automatique avec deux positions.
Base métallique.
Armature métallique avec 20 lattes (2x10) en hêtre et eucalyptus.
Matelas en mousse, Arbolat 25 kg/m³ ou Arbolat 30 kg/m³.
Housse 320 gr. et plateau piqué formant un dessin.

Arís

Sofá-cama

Tapizados disponibles
serie H / A



Colchón GOMA 190 x 128 x 12 CM

Colchón ARBOLAT 187 x 128 x 16 CM

Tapizado: Zafiro gris AV / Alba negro

Características técnicas

Sofá cama bisagra automática con dos posiciones.
Base en tablero de partículas y madera forrada en napa y tapizado.
Brazo de madera forrada en napa y goma.
Bastidores metálico con 20 lamas (2x10) de haya y eucalipto.
Colchón goma, Arbolat 25 kg/m³ o Arbolat 30 kg/m³.
Edredón 320 grs. con dibujo cerrado.

Technical characteristics

Sofa bed with automatic hinge with two positions
Chipboard and wooden base covered with imitation leather and upholstered.
Wooden arms covered with imitation leather and upholstered.
Metallic structure with beech and eucalyptus wood sheets (2x10).
Foam mattress, Arbolat 25 kg/m³ or Arbolat 30 kg/m³.
320 grs. printed duvet.

Caractéristiques techniques

Canapé-lit avec charnière automatique avec deux positions.
Base en panneaux de particules et en bois recouvert en napée et tapissé.
Accoudoirs en bois recouvert de napée et mousse.
Armature métallique avec 20 lattes (2x10) en hêtre et eucalyptus.
Matelas en mousse, Arbolat 25 kg/m³ ou Arbolat 30 kg/m³.
Housse 320 grs. et plateau piqué formant un dessin.



MEDIDAS APROX.

Store

Sofá-cama

Tapizados disponibles
serie H / A



Tapizado: Levante lila



Colchón GOMA 190 x 128 x 12 CM

Colchón ARBOLAT 187 x 128 x 16 CM



MEDIDAS APROX.



Tapizado: Levante choco

Características técnicas

Sofá cama bisagra automática con dos posiciones.
Base en tablero de partículas y madera forrada en napa y tapizado.
Brazo en madera de pino.
Bastidores metálico con 20 lamas (2x10) de haya y eucalipto.
Colchón goma, Arbolat 25 kg/m³ o Arbolat 30 kg/m³.
Edredón 320 grs. con dibujo cerrado.


Technical characteristics

Sofa bed with automatic hinge with two positions.
Chipboard and wooden base covered with imitation leather and upholstered.
Solid wooden arms.
Metallic structure with 20 beech and eucalyptus wood sheets (2x10).
Foam mattress, Arbolat 25 kg/m³ or Arbolat 30 kg/m³.
320 grs. printed duvet.

Caractéristiques techniques

Canapé-lit avec charnière automatique avec deux positions.
Base en panneaux de particules et en bois recouvert en nappée et tapissé.
Accoudoirs en pin.
Armature métallique avec 20 lattes (2x10) en hêtre et eucalyptus.
Matelas en mousse, Arbolat 25 kg/m³ ou Arbolat 30 kg/m³.
Housse 320 grs. et plateau piqué formant un dessin.

MEDIDAS APROX.



Colchón 190 x 130 x 19 cm



UNIBLOC
con VISCO

Cenit

Sofás-cama

Tapizados disponibles
serie H / A / YAKART

MEDIDAS APROX.



Colchón 190 x 130 x 19 cm

UNIBLOC

Serie 5



Tapizado: Microfibra rojo

Serie 4



Tapizado: Eiffel

Características técnicas

Sofá cama bisagra automática con dos posiciones.
Base en tablero de partículas y madera forrada en napa y tapizado.
Pata metálica.
Bastidores metálicos con 20 lamas (2x10) de haya y eucalipto.
Colchón Unibloc 30 kg/m³ con visco.
Edredón 400 grs. con dibujo cerrado.

Technical characteristics

Sofa bed with automatic hinge with two positions.
Chipboard and wooden base covered with imitation leather and upholstered.
Metallic legs.
Metallic system with beech and eucalyptus wood sheets (2x10).
Mattress Unibloc 30 kg/m³ with visco.
400 grs. printed duvet.

Caractéristiques techniques

Canapé-lit avec charnière automatique avec deux positions.
Base en panneaux particules et en bois recouvert en napée et tapissé.
Pieds en bois et métal pour modèle Série 5.
Armature métallique avec 20 lattes (2x10) en hêtre et eucalyptus.
Matelas Unibloc 30 kg/m³ avec visco pour modèle Série 5.
Housse 400 grs. et plateau piqué formant un dessin.

Características técnicas

Sofá cama bisagra automática con dos posiciones.
Base en tablero de partículas y madera forrada en napa y tapizado.
Pata metálica.
Bastidores metálicos con 20 lamas (2x10) de haya y eucalipto.
Colchón Unibloc 30 kg/m³.
Edredón 400 grs. con dibujo cerrado.

Technical characteristics

Sofa bed with automatic hinge with two positions.
Chipboard and wooden base covered with imitation leather and upholstered.
Metallic legs.
Metallic system with beech and eucalyptus wood sheets (2x10).
Mattress Unibloc 30 kg/m³.
400 grs printed duvet.

Caractéristiques techniques

Canapé-lit avec charnière automatique avec deux positions.
Base en panneaux particules et en bois recouvert en napée et tapissé.
Pieds en bois et métal pour modèle Série 5.
Armature métallique avec 20 lattes (2x10) en hêtre et eucalyptus.
Matelas Unibloc 30 kg/m³ pour modèle Série 5.
Housse 400 grs. et plateau piqué formant un dessin.

MEDIDAS APROX.



arbo
LAT 30

Colchón 187 x 128 x 16 cm

Serie 3



Tapizado: Levante lila

Características técnicas

Sofá cama bisagra automática con dos posiciones.
Base en tablero de partículas y madera forrada en napa y tapizado.
Pata de madera.
Bastidores metálicos con 20 lamas (2x10) de haya y eucalipto.
Colchón Arbolat 30 kg/m³.
Edredón 320 grs. con dibujo cerrado.

Technical characteristics

Sofa bed with automatic hinge with two positions.
Chipboard and wooden base covered with imitation leather and upholstered.
Wooden legs.
Metallic structure with 20 beech and eucalyptus wood sheets (2x10).
Mattress Arbolat 30 kg/m³ (Serie 3).
320 grs. printed duvet.

Caractéristiques techniques


Canapé-lit avec charnière automatique avec deux positions.
Base en panneaux de particules et en bois recouvert en napée et tapissé.
Pieds en bois pour modèle Série 3.
Armature métallique avec 20 lattes (2x10) en hêtre et eucalyptus.
Matelas Arbolat 30 kg/m³ pour modèle Série 3.
Housse 320 grs. et plateau piqué formant un dessin.

Cenit

Sofás-cama

Tapizados disponibles serie H / A / YAKART

MEDIDAS APROX.



arbo
LAT 25

Serie 2



Tapizado: Zafiro beige / Alba choco

Características técnicas

Sofá cama bisagra automática con dos posiciones.
Base en tablero de partículas y madera forrada en napa y tapizado.
Pata de PVC (Serie 2).
Bastidores metálicos con 20 lamas (2x10) de haya y eucalipto.
Colchón Arbolat 25 kg/m³.
Edredón 320 grs. con dibujo cerrado.

Technical characteristics

Sofa bed with automatic hinge with two positions.
Chipboard and wooden base covered with imitation leather and upholstered.
PVC legs.
Metallic structure with 20 beech and eucalyptus wood sheets (2x10).
Mattress Arbolat 25 kg/m³.
320 grs. printed duvet.

Caractéristiques techniques

Canapé-lit avec charnière automatique avec deux positions.
Base en panneaux de particules et en bois recouvert en napée et tapissé.
Pieds en PVC.
Armature métallique avec 20 lattes (2x10) en hêtre et eucalyptus.
Matelas Arbolat 25 kg/m³.
Housse 320 grs. et plateau piqué formant un dessin.

Cenit

Sofá-cama

Tapizados disponibles serie H / A / YAKART



Colchón 190 x 128 x 12 cm



MEDIDAS APROX.

Serie I



Tapizado: Levante gris

Características técnicas

Sofá cama bisagra automática con dos posiciones.
Base en tablero de partículas y madera forrada en napa y tapizado.
Patas de PVC.
Bastidores metálico con 20 lamas (2x10) de haya y eucalipto.
Colchón goma.
Edredón 320 grs. con dibujo cerrado.

Technical characteristics

Sofa bed with automatic hinge with two positions
Chipboard and wooden base covered by imitation leather and upholstered.
PVC legs.
Metallic system with beech and eucalyptus wood sheets (2x10).
Foam mattress.
320 grs. printed duvet.

Caractéristiques techniques

Canapé-lit avec charnière automatique avec deux positions.
Base en panneaux de particules et en bois recouvert en napée et tapissé.
Pieds en PVC.
Armature métallique avec 20 lattes (2x10) en hêtre et eucalyptus.
Matelas en mousse.
Housse 320 grs. et plateau piqué formant un dessin.



Flandes

Sofá-cama Bz

Tapizados disponibles serie H / A / YAKART



Colchón 190 x 140 x 12 CM



Tapizado: Junio azul



MEDIDAS APROX.



Características técnicas

Sofá cama bz.
Estructura metálica con lamas de haya (16).
Colchón Arbolat 25 kg/m³ o Arbolat 30 kg/m³.
Edredón desenfundable con fibra 360 gr.

Technical characteristics

Bz sofa bed.
Metallic frame with beech wood sheets (16).
Mattress Arbolat 25 kg/m³ or Arbolat 30 kg/m³.
360 gr. detachable duvet cover.

Caractéristiques techniques

Canapé-lit bz.
Armature métallique avec lattes en hêtre (16).
Matelas Arbolat 25 kg/m³ ou Arbolat 30 kg/m³.
Duvet déhoussable avec fibre 360 gr.

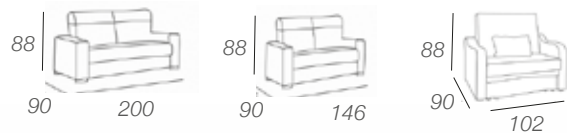
Mahón

Sofá-cama

Tapizados disponibles
Rolex



Tapizado: Rolex camel / Alba negro



Medidas colchón

3 plazas: 181 x 116 x 12 cm
2 plazas: 187 x 123 x 10 cm
1 plaza: 187 x 80 x 10 cm

MEDIDAS APROX.

Características técnicas

Sofá cama extensible.
Estructura metálica con lamas de haya y eucalipto.
Brazo de madera forrada en napa y goma.
Colchón goma.
Edredón desenfundable con fibra 200 gr.

Technical characteristics

Expandable sofa bed.
Metallic frame with beech and eucalyptus wood sheets.
Wooden arms covered with imitation leather and foam.
Foam mattress.
200 grs. detachable duvet cover.

Caractéristiques techniques

Canapé-lit extensible.
Armature métallique avec lattes en hêtre et eucalyptus.
Accoudoirs en bois recouvert en napée et mousse.
Matelas en mousse.
Duvet déhoussable avec fibre 200 gr.

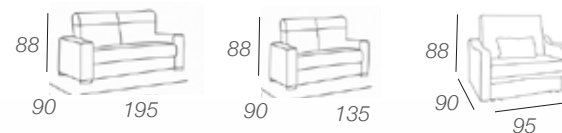
Ibiza ^{bmo}

Sofá-cama

Tapizados disponibles
Rolex



Tapizado: Rolex naranja / Alba choco



Medidas colchón

3 plazas: 181 x 116 x 12 cm
2 plazas: 187 x 123 x 10 cm
1 plaza: 187 x 80 x 10 cm

MEDIDAS APROX.

Características técnicas

Sofá cama extensible.
Estructura metálica con lamas de haya y eucalipto.
Brazo de madera de pino.
Colchón goma.
Edredón desenfundable con fibra 200 gr.

Technical characteristics

Expandable sofa bed.
Metallic frame with beech and eucalyptus wood sheets.
Wooden arm.
Foam mattress.
200 grs. detachable duvet cover.

Caractéristiques techniques

Canapé-lit extensible.
Armature métallique avec lattes en hêtre et eucalyptus.
Accoudoirs en bois.
Matelas en mousse.
Duvet déhoussable avec fibre 200 gr.

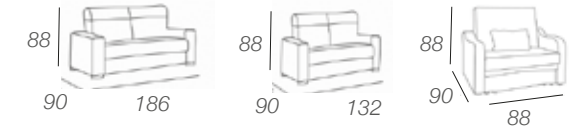
Ibiza

Sillón-cama

Tapizados disponibles
Rolex



Tapizado: Rolex gris / Alba negro



Medidas colchón

3 plazas: 181 x 116 x 12 cm
2 plazas: 187 x 123 x 10 cm
1 plaza: 187 x 80 x 10 cm

MEDIDAS APROX.

Características técnicas

Sofá cama extensible.
Estructura metálica con lamas de haya y eucalipto.
Brazo metálico tapizado (Ibiza).
Edredón desenfundable con fibra 200 gr.

Technical characteristics

Expandable armchair bed.
Metallic frame with beech and eucalyptus wood sheets.
Metallic upholstered arms.
200 grs. detachable duvet cover.

Caractéristiques techniques

Canapé-lit extensible.
Armature métallique avec lattes en hêtre et eucalyptus.
Accoudoirs métallique tapissé.
Duvet déhoussable avec fibre 200 gr.

Puff-cama

Tapizados disponibles
serie A



Tapizado: Vespas

Medidas base
Puff cerrado: 64 x 81 x 50 cm
Puff cama: 182 x 80 x 36 cm
Colchón: 182 x 80 x 9 cm

MEDIDAS APROX.



Tapizado: Levante lila



Tapizado: París

Características técnicas

Puff cama extensible.
Estructura metálica con lamas de haya y eucalipto.
Edredón desenfundable con fibra 200 gr.

Technical characteristics

Expandable puff bed.
Metallic frame with beech and eucalyptus wood sheets.
200 grs. detachable duvet cover.

Caractéristiques techniques

Puff lit extensible.
Armature métallique avec lattes en hêtre et eucalyptus.
Duvet déhoussable avec fibre 200 gr.

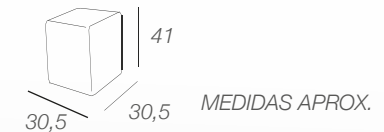
Taburetes

Tapizados disponibles
serie M



Tapizado: Polipiel negro

Tapizado: Dalí Berenjena



Características técnicas

Estructura de madera forrada en napa y goma.
Asiento de tablero de partículas.
Patas de PVC.

Technical characteristics

Wooden frame covered with imitation leather and foam.
Particle board seat.
PVC legs.

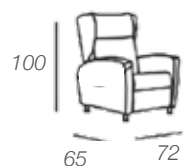
Caractéristiques techniques

Structure en bois recouvert en napée et mousse.
Siège de panneaux de particules.
Pieds en PVC.

Sillón

Relax-Comfort

Tapizados disponibles
serie A / H / M Y S



MEDIDAS APROX.

Tapizado: Togo perla

Características técnicas

Estructura de madera forrada en napa y goma.
Bastidor preparado con cincha elástica.
Respaldo desenfundable con fibra y goma.
Patas plástico inyectado.
Mecanismo 2 posiciones fabricación nacional.

Technical characteristics

Wooden frame covered in imitation leather and foam.
Frame made with elastic rubber webbing.
Detachable cover with fiber 250 gr. fibre.
Injected plastic legs.
Mechanism 2 position domestically manufactured.

Caractéristiques techniques

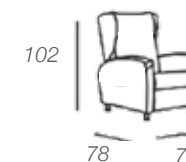
Structure en bois recouvert de cuir Nappée et mousse.
Châssis avec des sangles élastiques.
Dossier avec fibre 250 gr.
Pieds en plastique injecté.
Mécanisme 2 position de fabrication nationale.



Sillón

Relax Orejero

Tapizados disponibles
serie A / H / M Y S



MEDIDAS APROX.

Tapizado: Caruso mora / Togo mora

Características técnicas

Estructura de madera forrada en napa y goma.
Bastidor preparado con cincha elástica.
Patas plástico inyectado.
Mecanismo 2 posiciones de fabricación nacional.

Technical characteristics

Wooden frame covered in imitation leather and foam.
Frame made with elastic rubber webbing.
Injected plastic legs.
Mechanism 2 position domestically manufactured.

Caractéristiques techniques

Structure en bois recouvert de cuir Nappée et mousse.
Châssis avec des sangles élastiques.
Pieds en plastique injecté.
Mécanisme 2 position de fabrication nationale.

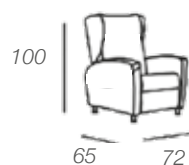


Butaca Fija

Tapizados disponibles
serie A / H / M Y S



Tapizado: Dalí berenjena



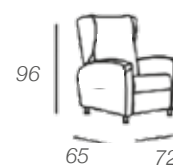
MEDIDAS APROX.

Butaca Cunera

Tapizados disponibles
serie A / H / M Y S



Tapizado: Laner perla



MEDIDAS APROX.

Características técnicas

Estructura de madera forrada en napa y goma.
Bastidor preparado con cincha elástica.
Asiento desenfundable con fibra 250 gr.
Patas de madera.

Technical characteristics

Wooden frame covered in imitation leather and foam.
Frame made with elastic rubber webbing.
Detachable seat cover with fiber 250 gr. fibre.
Wooden legs.

Caractéristiques techniques

Structure en bois recouvert de cuir Nappée et mousse.
Châssis avec des sangles élastiques.
Siège déhoussable avec fibre 250 gr.
Pieds en bois.

Características técnicas

Estructura de madera forrada en napa y goma.
Bastidor preparado con cincha elástica.
Asiento desenfundable con fibra 250 gr.
Balancín de madera.

Technical characteristics


Wooden frame covered in imitation leather and foam.
Frame made with elastic rubber webbing.
Detachable seat cover with fiber 250 gr. fibre and 35 kg/m³ foam.
Legged wooden rocker.

Caractéristiques techniques


Structure en bois recouvert de cuir Nappée et mousse.
Châssis avec des sangles élastiques.
Siège déhoussable avec mousse 35 kg/m³ et fibre 250 gr.
Pieds en bois bascule.

Serie S


Supra




Supra crema





Supra choco




Supra hamster




Supra savana




Supra cuero



Supra arena



Supra plata



Supra plomo

100% POLIESTER / ANCHO 1,40 M

tapizados arenal

Serie M


Cuadros




Cuadros mandarina



Cuadros marrón



Cuadros gris-marengo




Cuadros blancos




Cuadros granate

35% POLIESTER - 30% ALGODON - 35% ACRILICO / ANCHO 1,40 M


Dalí



Dalí negro



Dalí choco



Dalí gris-marengo



Dalí camel



Dalí berenjena




Dalí mandarina

20% POLIESTER - 35% ALGODON - 45% ACRILICO / ANCHO 1,40 M


topizados arenal

Serie M Venecia


Laner




Venecia turquesa



Venecia visión



Venecia chicle




Venecia tierra




Venecia rojo




Venecia perla



Laner choco



Laner perla



Laner tierra



Laner visión




Laner chicle



Laner rojo



Laner negro




Laner turquesa

73% POLIESTER - 27% ALGODON / ANCHO 1,40 M

73% POLIESTER - 27% ALGODON / ANCHO 1,40 M

Serie Mizados arenal


Caruso




Caruso tierra



Caruso visión



Caruso azul



Caruso rojo



Caruso chicle




Caruso mora




Caruso perla

73% POLIESTER - 27% ALGODON / ANCHO 1,40 M

Togo



Togo negro




Togo mora




Togo Tierra




Togo visión



Togo choco




Togo rojo



Togo azul



Togo perla



Togo chicle

73% POLIESTER - 27% ALGODON / ANCHO 1,40 M

Serie M tapizados

Fez



Fez gris



Fez marengo



Fez choco




Fez beige



Fez café


100% POLIESTER / ANCHO 1,40 M

Piel sintética




Piel sintética negra

ANCHO 1,40 M




Piel sintética tórtola




Piel sintética choco


Microfibra



Microfibra cardenal



Microfibra roja



Microfibra gris




Microfibra azul

100% POLIESTER / ANCHO 1,40 M



Microfibra tórtola




Microfibra choco

arenal

Serie H tapizados arenal


Zafiro




Zafiro negro




Zafiro beige




Zafiro choco




Zafiro blanco



Zafiro camel



Zafiro cardenal




Zafiro gris av




Zafiro rojo

Miami




Miami beige




Miami visión




Miami ocre



Miami cardenal



Miami gris av



Miami naranja


45% POLIESTER / 30% ALGODON / 25% ACRILICO / ANCHO 1,40 M

25% POLIESTER - 25% ALGODON - 20% POLIPROPILENO - 30% ACRILICO / ANCHO 1,40 M Y 2,80 M


tapizados arenal

Serie *Renal*


Rolex




Rolex camel




Rolex rojo



Rolex turrón




Rolex naranja



Rolex gris-blanco

40% POLIESTER - 60% ALGODON / ANCHO 2,80 M


Alba



Alba negro




Alba choco




Alba turrón




Alba naranja




Alba rojo




Alba mora



Alba marengo




Alba gris blanco




Alba camel

40% POLIESTER - 60% ALGODON / ANCHO 2,80 M


Junio



Junio choco



Junio negro




Junio azul


40% POLIESTER - 60% ALGODON / ANCHO 2,80 M



Junio rojo



Junio beige



Junio gris

Serie A


tapizados arenal



Londres



París



Isla / Alba negro



Piscis / Alba choco



Coral / Alba negro




Levante



Levante choco



Levante azul



Levante gris



Levante lila 30% POLIESTER - 70% ALGODON / ANCHO 2,80 M

Serie Yakart



Sports
65,55% POLIESTER - 34,45% ALGODON



London blanco
72,62% POLIETILENO - 27,48% ALGODON



Eiffel
71,04% POLIESTER - 28,96% ALGODON



New York
100% POLIETILENO



Eiffel

Sobre nosotros

Tapizados Arenal fabrica sus productos desde el inicio, escogiendo las materias primas de mayor calidad hasta su elaboración final, cuidando todos los detalles y siguiendo unos controles de calidad para que el cliente siempre quede satisfecho.

Siguiendo procesos artesanales y con un amplio equipo de profesionales en el sector, Tapizados Arenal es siempre una garantía de calidad.

Tanto las materias primas como el producto final están elaborados en España, lo que hace que esta empresa colabore con el pequeño y mediano comercio, haciendo que este sector siga produciendo y creando empleo.



tapizadosarenal